

## Demande d'adhésion AICVF en tant que membre individuel

La demande s'effectue à l'aide d'un formulaire en ligne à l'adresse suivante :

<https://aicvf-france.assoconnect.com/contacts/registration?redirect=>

Vous arrivez sur la page suivante :

https://aicvf-france.assoconnect.com/contacts/registration?redirect=

### Inscription

Google Connect

ou

Photo de profil

Pour ajouter une image, déposez un fichier ici ou

SÉLECTIONNER

Taille recommandée : 200 x 200 px

Votre prénom *	Votre nom *
Votre email *	Confirmez l'email
Date de naissance *	Genre
Adresse personnelle *	

Saisir obligatoirement les champs encadrés en rouge :

Prénom, Nom, adresse email, genre et adresse personnelle.



**Nous vous invitons à saisir les autres champs dans la mesure où vous êtes concernés.**

Une fois les informations saisies, rendez-vous dans le bas du formulaire et effectuer un clic sur « créer mon compte ».

### Coordonnées facturation

Société de facturation

Choisissez

Adresse pro 1 de facturation

Adresse pro 1 de facturation

Adresse pro 2 de facturation

Adresse pro 2 de facturation

Adresse pro 3 de facturation

Adresse pro 3 de facturation

Ville pro de facturation

Ville pro de facturation

Pays pro de facturation

Pays pro de facturation

Téléphone pro de facturation

E-mail pro de facturation

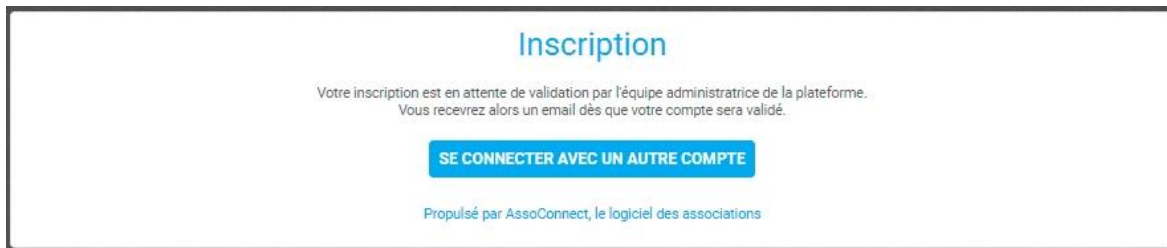
E-mail pro de facturation

SE CONNECTER AVEC UN AUTRE COMPTE

CRÉER MON COMPTE

Propulsé par AssoConnect, le logiciel des associations

Le message suivant apparait :



De plus, vous recevez un mail sur l'adresse email que vous avez saisi dans le formulaire. Il est intitulé « Votre inscription sur AssoConnect » avec l'adresse de l'expéditeur : [no-reply@info-assoconnect.com](mailto:no-reply@info-assoconnect.com)



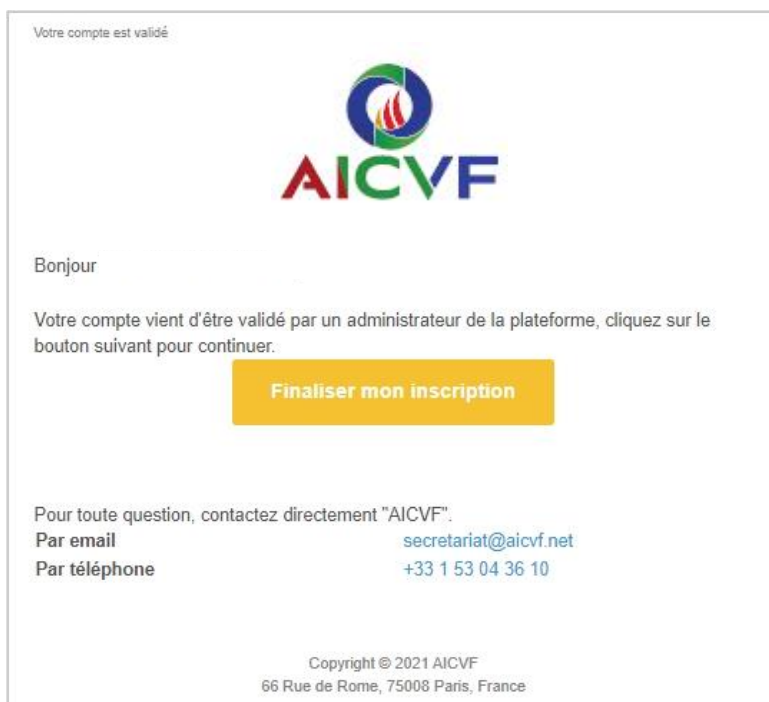
**Vérifiez dans vos spams car il se peut que le message considéré comme spam. Faites le nécessaire pour considérer l'adresse comme non-spam (courrier légitime, non spam, ...)**

**Si vous utiliser un logiciel Antispam, veillez à paramétrer votre logiciel afin d'autoriser l'expéditeur.**

Le message reçu est le suivant :



Une fois votre demande d'adhésion validée vous recevez le message suivant, intitulé « Votre compte est Validé » avec l'adresse de l'expéditeur : [no-reply@info-assoconnect.com](mailto:no-reply@info-assoconnect.com)



Effectuer alors la « finalisation » votre inscription en cliquant sur le bouton « Finaliser mon inscription »

La page suivante vous invite à configurer votre mot de passe

**Configuration du mot de passe**

Utilisez le formulaire ci-dessous pour configurer votre mot de passe.

**Mot de passe \***

Mot de passe \*

**Confirmez votre mot de passe \***

Confirmation

**ENREGISTRER**

**Impératifs**

Votre mot de passe doit respecter les règles suivantes :

- Être différent de votre prénom, votre nom et votre email
- au moins un chiffre
- au moins une lettre minuscule et une lettre majuscule
- au moins un caractère spécial parmi \* ! ? # ; % \* \$ ^ : \ / \$ € \$ et £
- Au moins 8 caractères

Propulsé par AssoConnect, le logiciel des associations

Saisir et confirmer votre mot de passe en respectant les recommandations puis « Enregistrer »

Vous arrivez ensuite sur la page d'accueil AICVF-AssoConnect et **vous êtes connecté**



### Avertissement :

Vous êtes actuellement sur le site de gestion des membres de l'AICVF : [aicvf-france.assoconnect.com](http://aicvf-france.assoconnect.com)

La page qui s'affiche ci-dessous est celle de notre site [aicvf.org](http://aicvf.org) à travers une passerelle de visualisation.

**Elle ne permet pas de vous identifier** pour accéder aux contenus réservés à nos membres sur le site [aicvf.org](http://aicvf.org).

Pour un meilleur confort de lecture et [accéder aux contenus réservés à nos membres](#) nous vous invitons à vous rendre directement sur le site [aicvf.org](http://aicvf.org) en effectuant un clic sur le bouton ci-dessous

En survolant le menu bleu deux autre boutons apparaissent « Régler ma cotisation » et « identification »



- Le bouton « Régler ma cotisation » vous permet d'accéder à la page vous indiquant les différents modes de règlement possibles (CB, Virement bancaire, chèques, paiement spécifique pas entreprise, ...). **Étant connecté**, vous pouvez accéder directement à cette page
- Le bouton « Identification » n'est pas utile à ce moment puisque **vous êtes déjà connecté**

Pour un accès ultérieur [au site aicvf-assoconnect](http://aicvf-assoconnect.com) ajouter le lien ci-dessous à vos favoris :

<https://aicvf-france.assoconnect.com/contacts/login?>

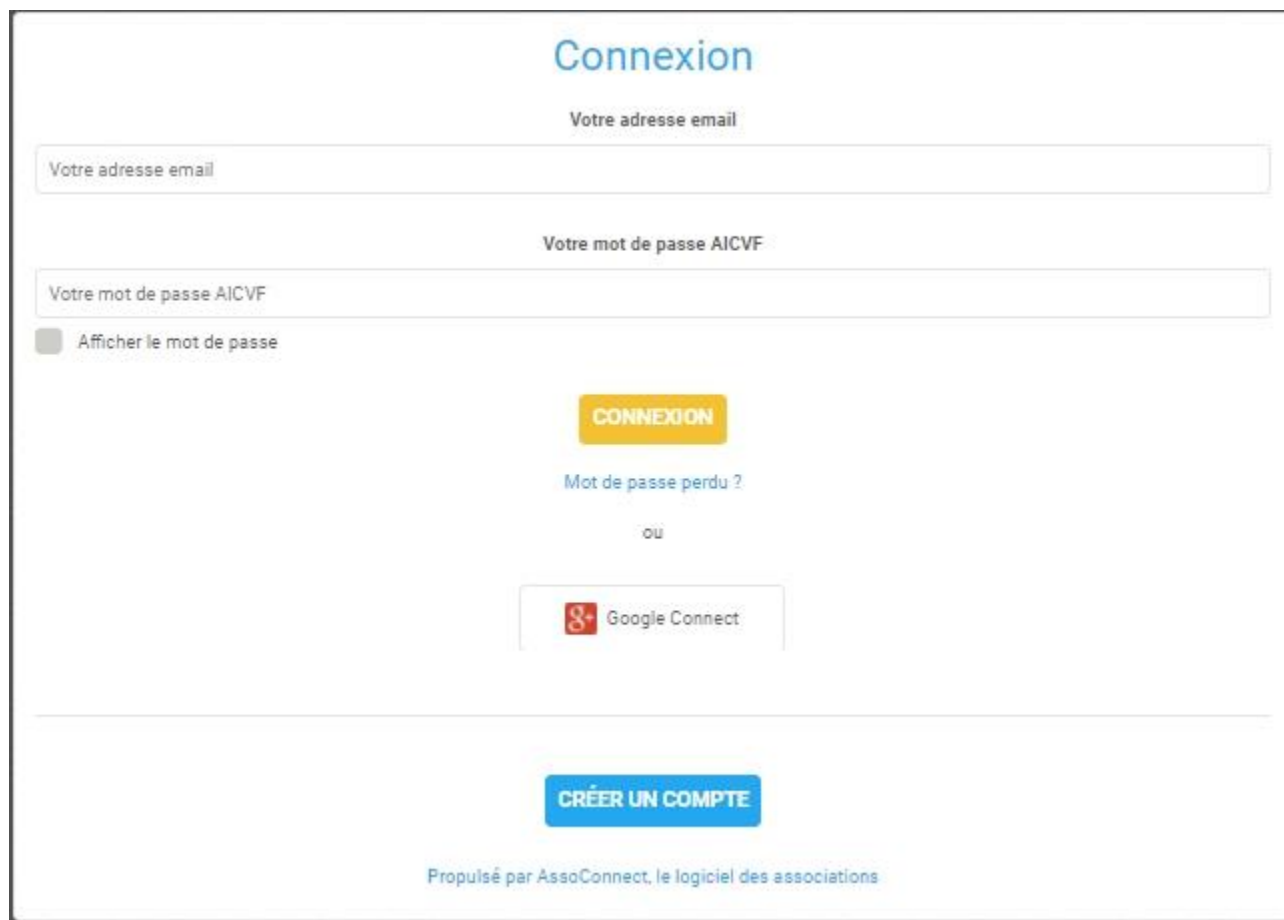
Si vous avez enregistré votre identifiant vous arrivez sur la page suivante



Il suffit d'un clic sur retour au site pour vous retrouver sur [la page d'accueil AICVF-AssoConnect](#)

Dans le cas contraire vous, vous arrivez sur la page suivante.

Il vous suffit de saisir les informations puis d'effectuer un clic sur « Connexion » pour vous retrouver sur la page d'accueil AICVF-AssoConnect



The screenshot shows a login page titled "Connexion". It features two input fields: "Votre adresse email" and "Votre mot de passe AICVF". Below the password field is a checkbox labeled "Afficher le mot de passe". A yellow button labeled "CONNEXION" is positioned below the fields. Underneath the button are links for "Mot de passe perdu ?" and "ou". A "Google Connect" button is also visible. At the bottom, there is a blue button labeled "CRÉER UN COMPTE" and a footer that reads "Propulsé par AssoConnect, le logiciel des associations".

 **ATTENTION** : L'identification sur [le site aicvf.org](https://le.site/aicvf.org) est indépendante.

Elle intervient dans le mois suivant votre adhésion à l'AICVF. A ce titre vous recevrez un mail vous indiquant comment vous identifier sur le site